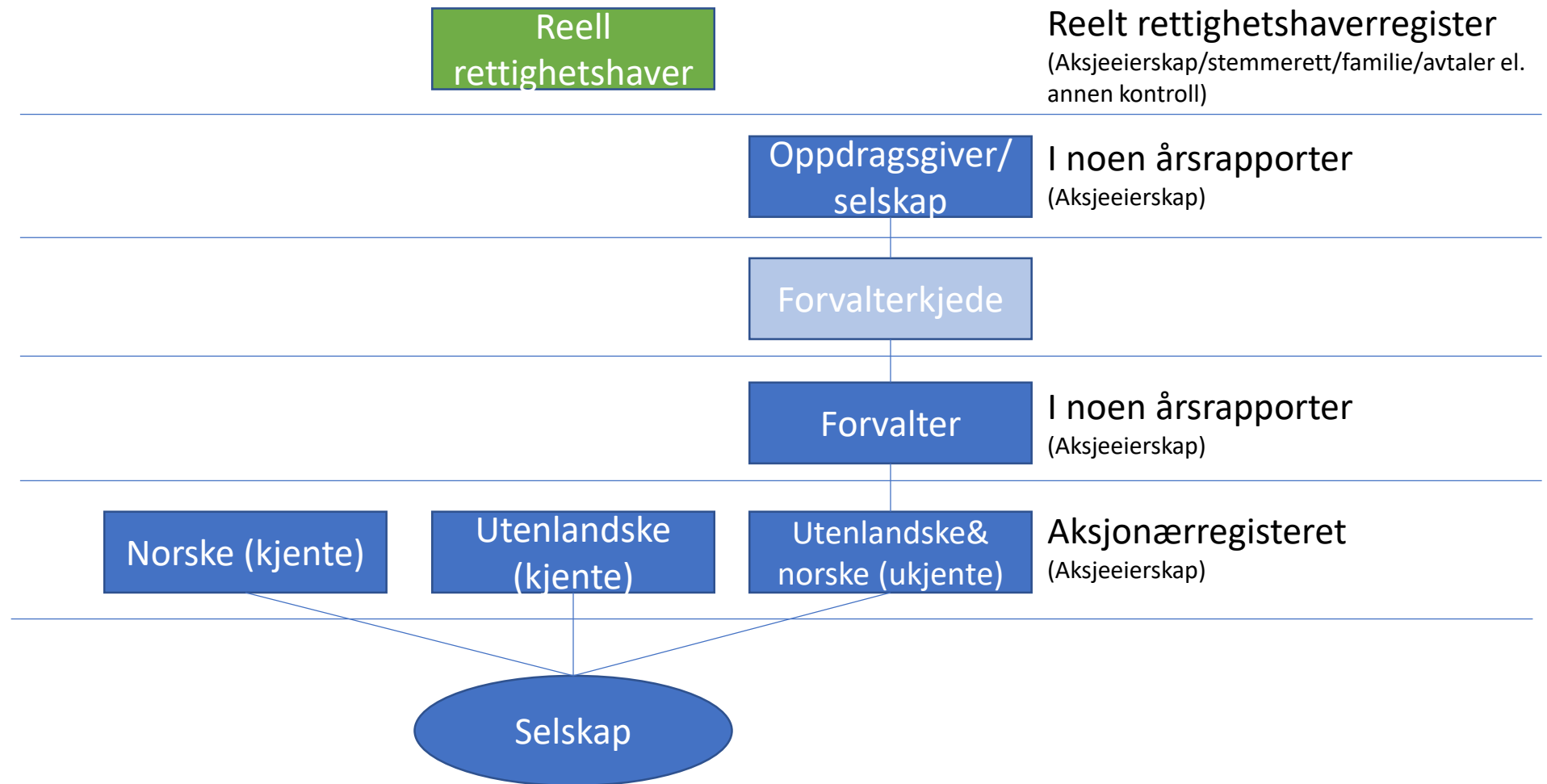




tax justice network
Norge

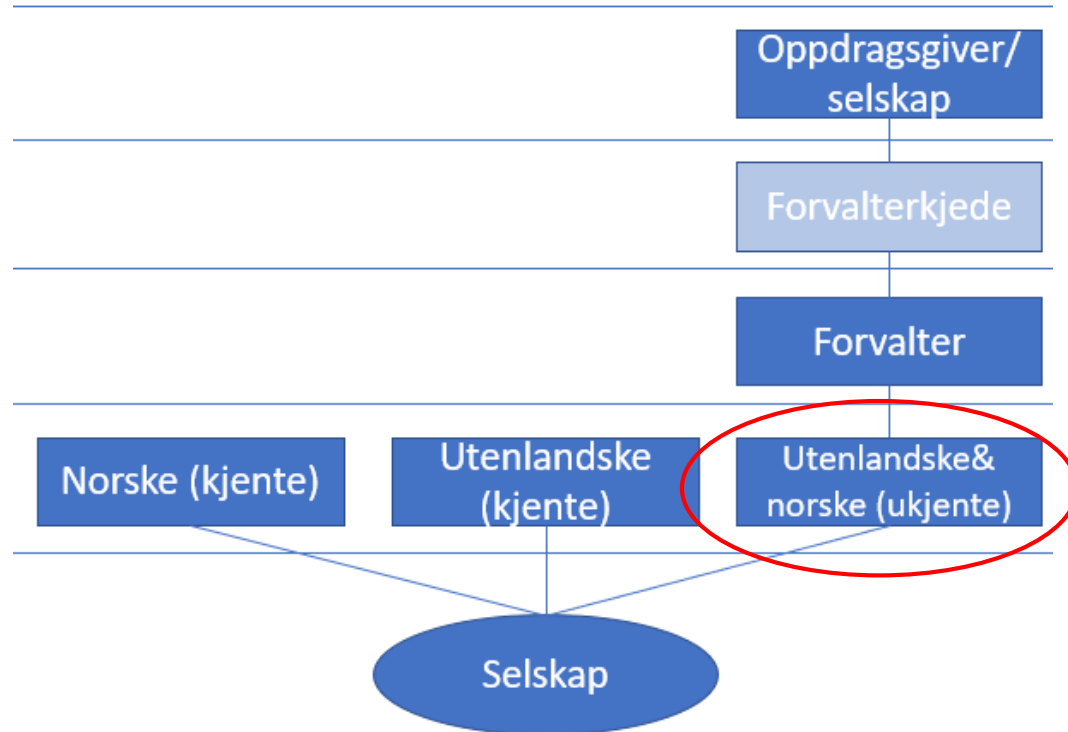
Finanskomiteen, 13. desember 2018

Kilder til informasjon om eierkjeden



Telenor: 13 av 20 ukjente

(Kilde: DN's Aksjonærregisterverktøy)



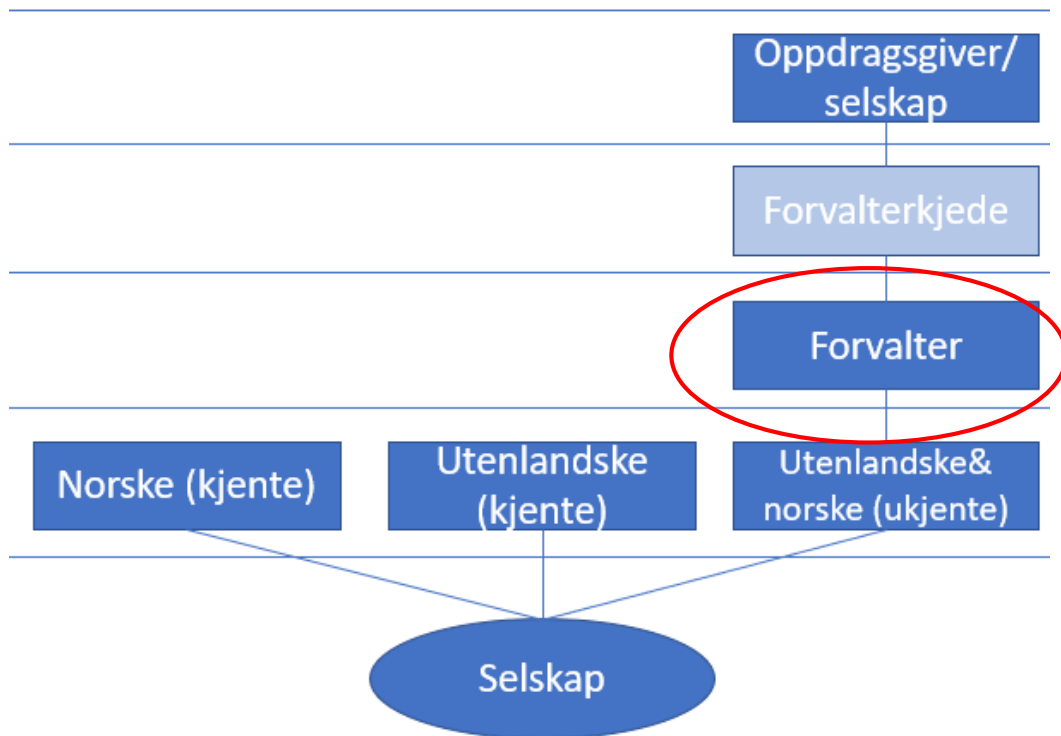
← Direkte eiere 100+

NAVN	PROSENT
NÆRINGS- OG FISKERIDEPARTEMENTET 810 264 928 aksjer	53,969%
FOLKETRYGDFONDET 74 036 496 aksjer	4,931%
(Ukjent) 23 813 311 aksjer	1,586%
(Ukjent) 22 590 183 aksjer	1,505%
(Ukjent) 19 367 087 aksjer	1,29%
(Ukjent) 17 756 873 aksjer	1,183%
(Ukjent) 15 364 863 aksjer	1,023%
(Ukjent) 15 076 467 aksjer	1,004%
ALECTA PENSIONSFORSAKRING, OMSESID 14 631 857 aksjer	0,975%
(Ukjent) 13 341 768 aksjer	0,889%
(Ukjent) 12 328 889 aksjer	0,821%
(Ukjent) 10 383 632 aksjer	0,692%
(Ukjent) 8 906 757 aksjer	0,593%
(Ukjent) 8 768 294 aksjer	0,584%
TELENOR ASA 8 506 742 aksjer	0,567%
(Ukjent) 7 637 609 aksjer	0,509%
VERDIPAPIRFONDET DNB NORGE (IV) 7 424 468 aksjer	0,495%
VERDIPAPIRFONDET KLP AKSJENORGE 7 066 302 aksjer	0,471%
INVESCO FUNDS 6 566 021 aksjer	0,437%
(Ukjent) 6 056 209 aksjer	0,403%

Vis flere ▾

Telenor – oppgør forvalternavn

(Kilde: Telenorgruppen Årsrapport 2017)



	Navn på aksjonær	Antall aksjer	%
1	Den norske stat, ved Nærings- og Fiskeridepartementet	810 264 928	53,97 %
2	Folketrygdfondet	74 036 496	4,93 %
3	Clearstream Banking S.A. (forvalterkonto)	23 813 311	1,59 %
4	State Street Bank and Trust Company (forvalterkonto)	22 614 394	1,51 %
5	State Street Bank and Trust Company (forvalterkonto)	19 367 087	1,29 %
6	State Street Bank and Trust Company (forvalterkonto)	17 756 873	1,18 %
7	State Street Bank and Trust Company (forvalterkonto)	15 366 791	1,02 %
8	JPMorgan Chase Bank, N.A., London (forvalterkonto)	15 076 467	1,00 %
9	Alecta Pensionsforsikring	14 631 857	0,97 %
10	The Northern Trust Company, London Br (forvalterkonto)	13 348 766	0,89 %
11	State Street Bank and Trust Company (forvalterkonto)	12 348 901	0,82 %
12	The Bank Of New York Mellon Sa/Nv (forvalterkonto)	10 383 632	0,69 %
13	JPMorgan Chase Bank, N.A., London (forvalterkonto)	8 906 757	0,59 %
14	JPMorgan Chase Bank, N.A., London (forvalterkonto)	8 768 294	0,58 %
15	Telenor ASA	8 738 593	0,58 %
16	State Street Bank and Trust Company (forvalterkonto)	7 650 196	0,51 %
17	Verdipapirfondet DNB Norge (IV)	7 424 468	0,49 %
18	KLP Aksjenorge Indeks	7 066 302	0,47 %
19	Invesco Funds	6 566 021	0,44 %
20	State Street Bank and Trust Company (forvalterkonto)	6 056 209	0,40 %
	Sum aksjer 20 største aksjonærer	1 110 186 343	73,94 %
	Antall aksjer totalt	1 501 458 030	100,00 %

DNB – oppgir oppdragsgiver

(Kilde: DNBs årsrapport 2017)



20 største aksjonærer per 31. desember 2017¹⁾

	Antall aksjer i tusen	Andel i prosent
Staten v/Nærings- og fiskeridepartementet ²⁾	553 792	34,23
Sparebanstiftelsen DNB	130 001	8,03
Folketrygdfondet	99 893	6,17
Fidelity International	30 055	1,86
BlackRock	28 526	1,76
The Vanguard Group	27 252	1,68
Deutsche Asset Management	26 705	1,65
Schroder Investment	18 908	1,17
Capital World Investors	18 043	1,12
MFS Investment Management	16 538	1,02
T. Rowe Price Group	15 846	0,98
Storebrand Kapitalforvaltning	15 646	0,97
KLP	15 395	0,95
DNB Asset Management	14 467	0,89
Janus Henderson Investors	13 489	0,83
SAFE Investment Company	13 217	0,82
State Street Global Advisors	12 900	0,80
Nordea Funds	11 209	0,69
Edinburgh Partners Limited	11 086	0,69
Columbia Threadneedle Investments	11 067	0,68
Øvrige aksjonærer	534 014	33,00
Totalt	1 618 049	100,00

1) Det reelle eierskapet bak nominee-kontoer er beregnet basert på analyser gjort av en tredjepart.

2) I henhold til en avtale, vil staten foreta en forholdsmessig innløsning av aksjer slik at den nåværende eierandelen holdes konstant på 34 p